

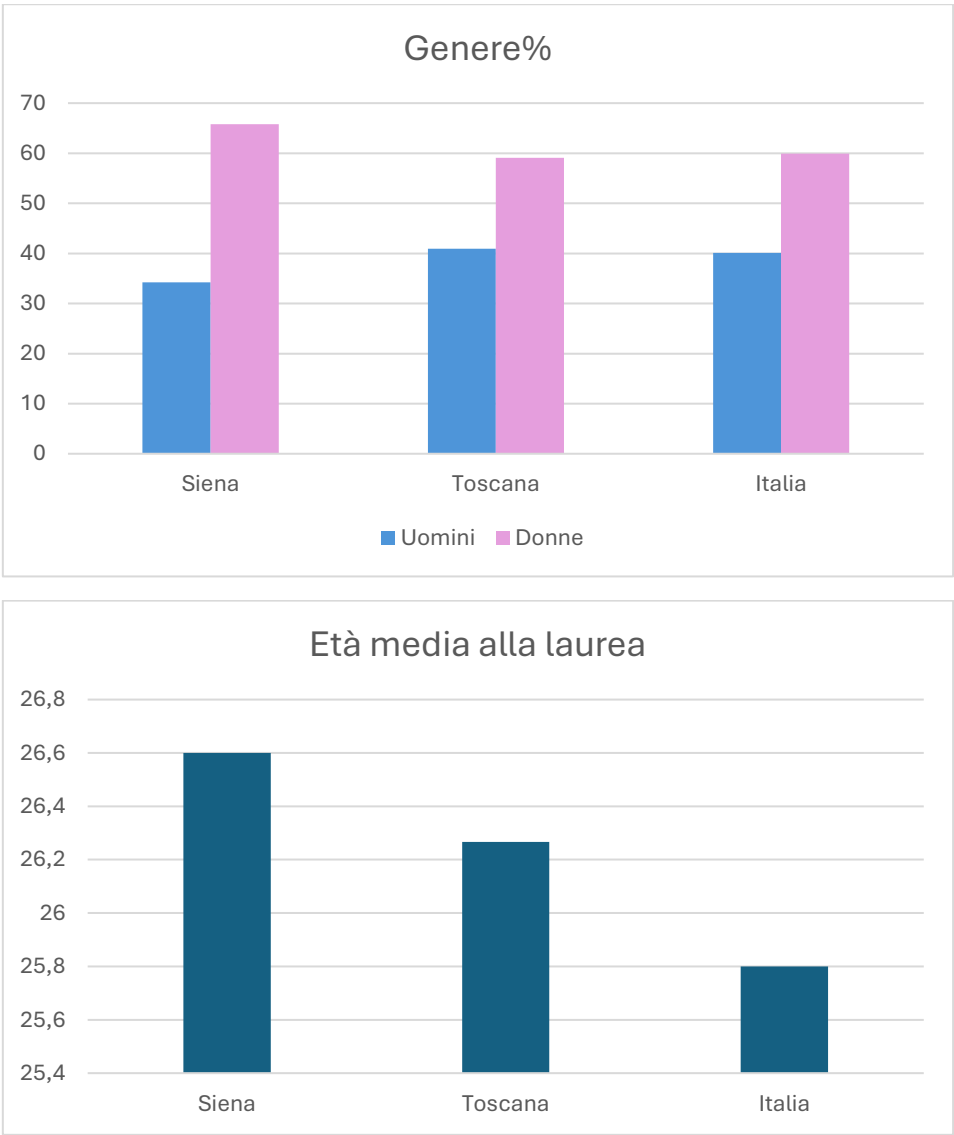
Attrattività e occupabilità dei laureati a Siena

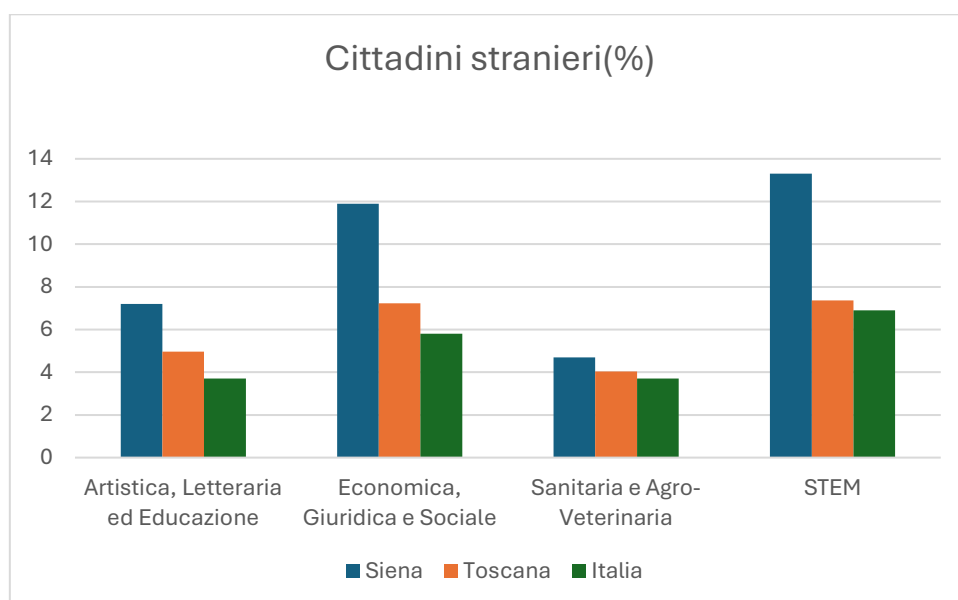
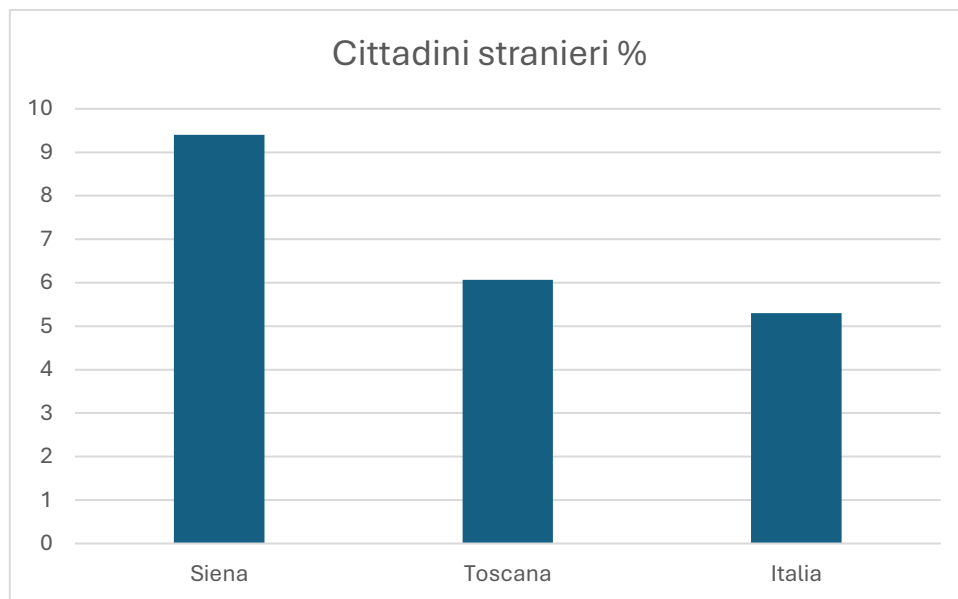
I laureati dell'Università di Siena per l'anno 2024 sono in due casi su tre donne, questo valore è di 7 punti percentuali più elevato del corrispondente dato a livello toscano e di 6 punti percentuali più elevato del dato italiano.

L'età media alla laurea, per i laureati dell'Ateneo senese, risulta essere maggiore rispetto al dato italiano e toscano, ma, si tratta, di una differenza massima minore di un anno.

Un valore, invece, particolarmente **outstanding**, rispetto al dato toscano e italiano, è la percentuale di laureati stranieri; il 9,4% a Siena, maggiore di 4 punti percentuali rispetto al valore italiano e di 3 rispetto a quello toscano. Tali studenti risultano essere maggiormente attratti da discipline STEM, economiche, giuridiche e sociali, anche queste percentuali sono particolarmente più elevate delle corrispondenti a livello italiano e toscano.

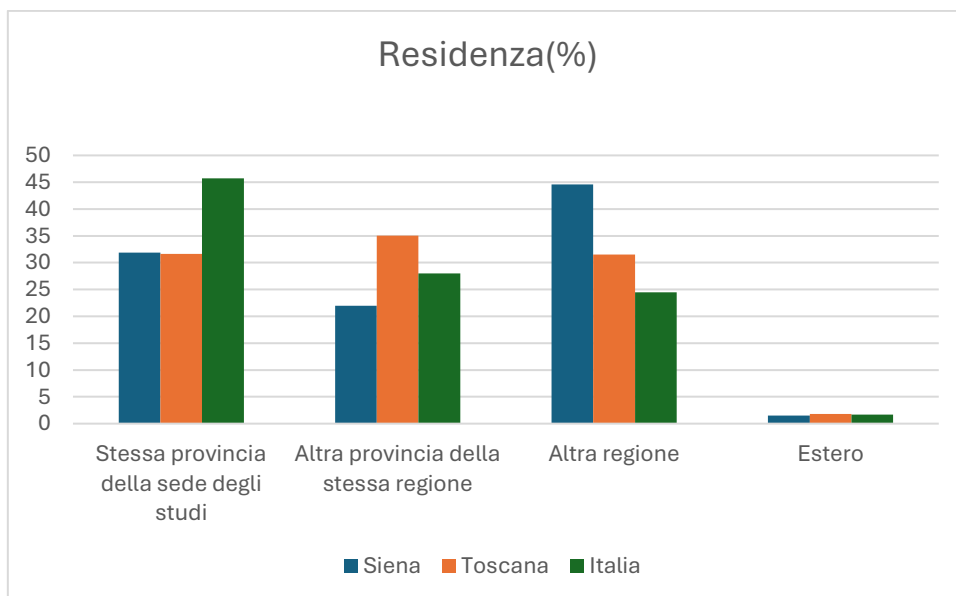
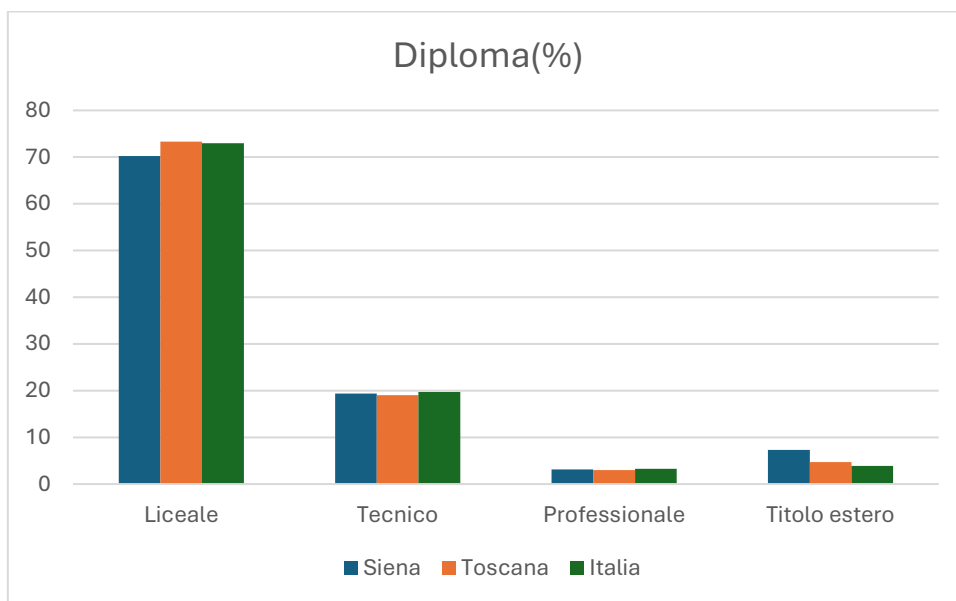
Profilo dei laureati anno 2024, dati ALMALAUREA

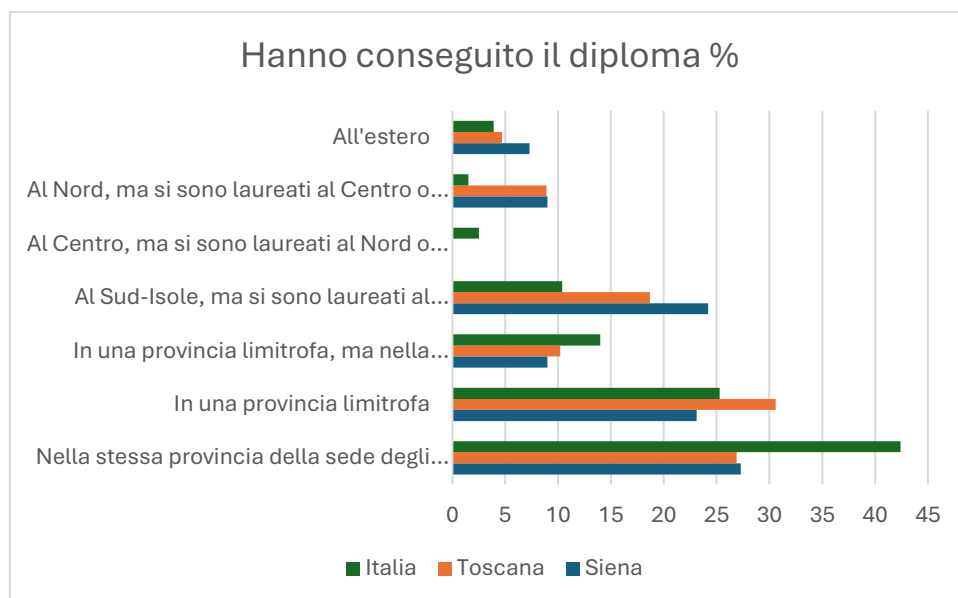




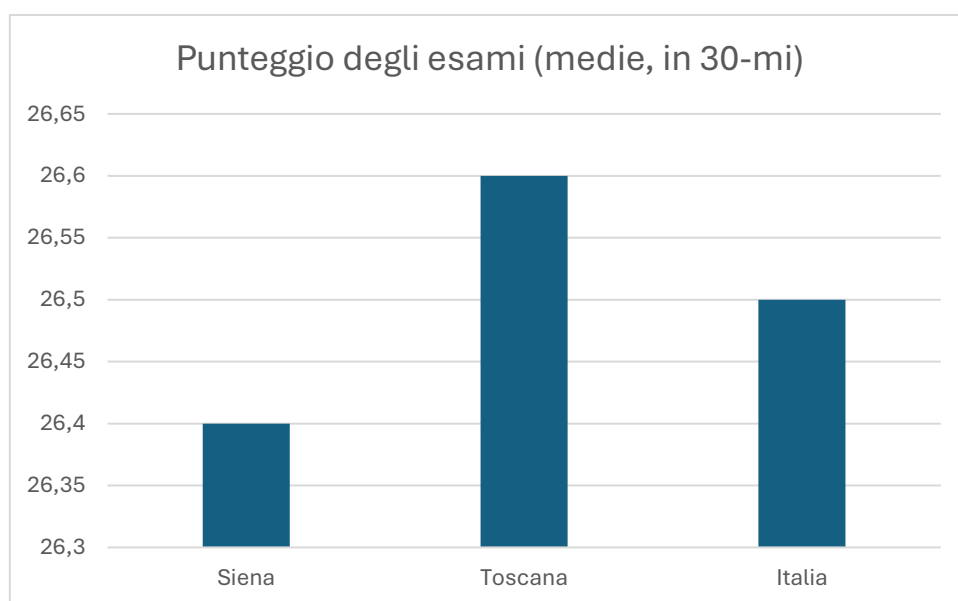
Più del 70% degli studenti inizia il suo percorso universitario con un diploma liceale, tale dato è in linea con il valore toscano e italiano, nell'Ateneo senese spicca una percentuale più alta di diplomati con titolo estero, quasi il doppio rispetto al dato italiano.

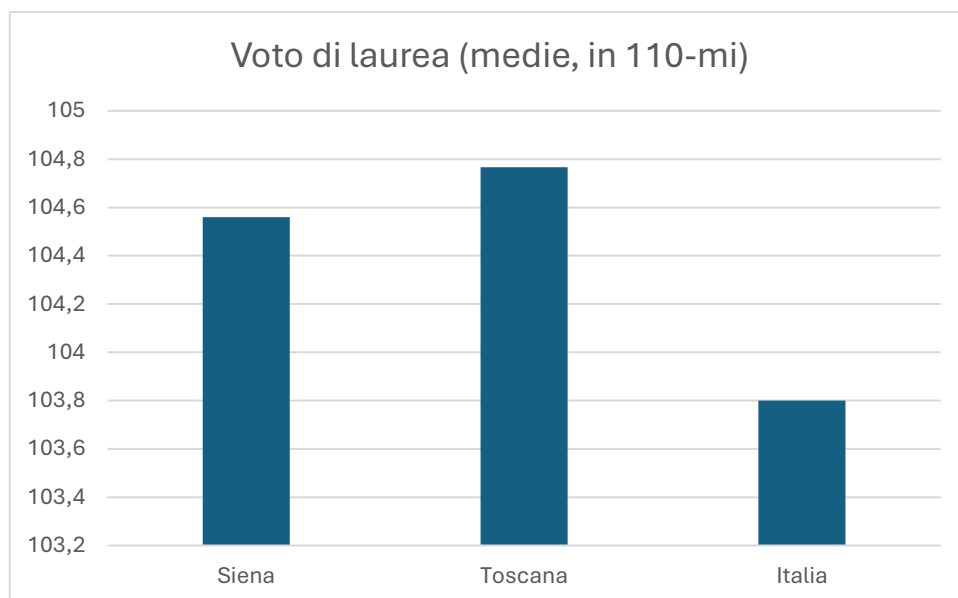
Più del 44% dei laureati dell'Università di Siena risiede in un'altra regione, tra essi, più della metà hanno conseguito il diploma al Sud-Isole. Tale dato risulta essere molto distante dal corrispondente valore italiano, dove circa il 46% dei laureati risiede nella stessa provincia della sede degli studi, zona in cui il 42% ha conseguito il diploma. A livello toscano, i valori sono simili al dato senese, ma, la maggior parte dei laureati si è diplomata in una provincia limitrofa alla sede degli studi universitari.



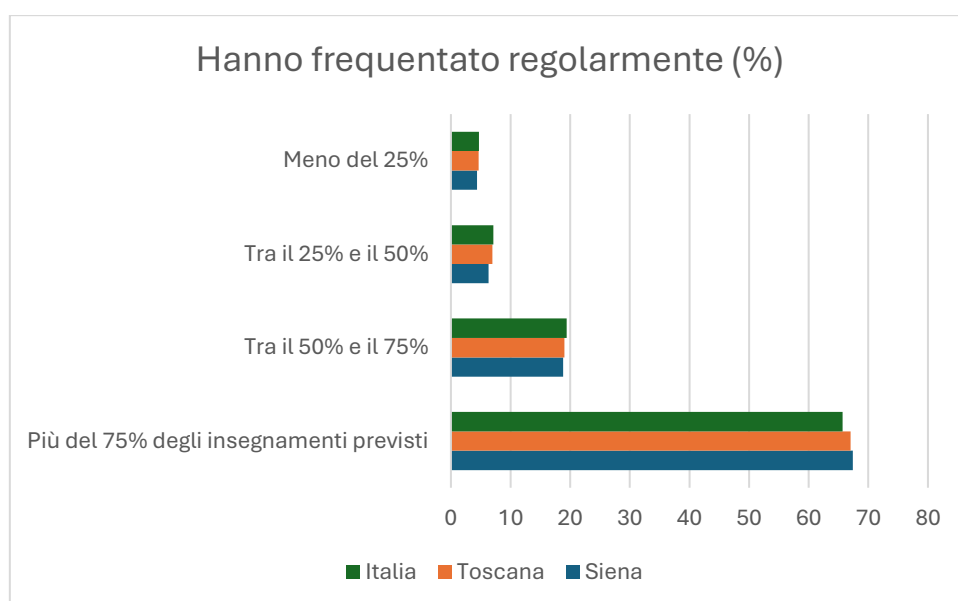


Il punteggio medio degli esami in 30-mi e il voto di laurea medio in 110-mi, sono in linea con il valore toscano e italiano.

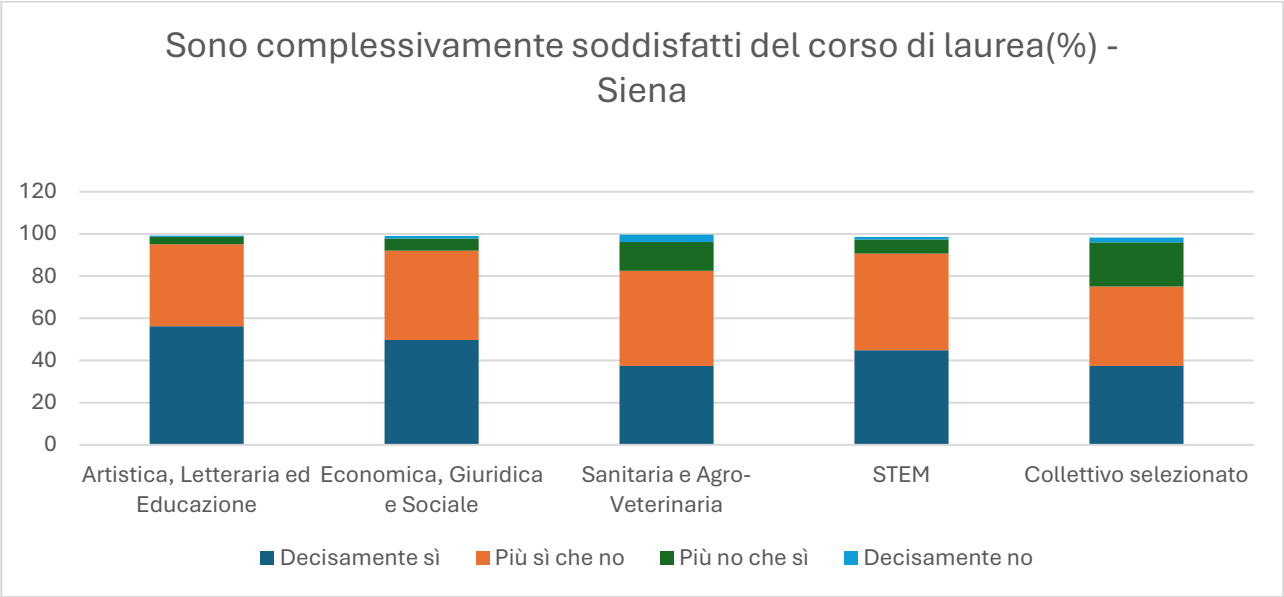




Generalmente, due studenti su tre, frequenta regolarmente più del 75% degli insegnamenti previsti, nell'Ateneo senese tale valore è pari al 67,4%, maggiore di due punti percentuali rispetto al dato italiano. I dati sono ben allineati tra Siena, Toscana ed Italia.



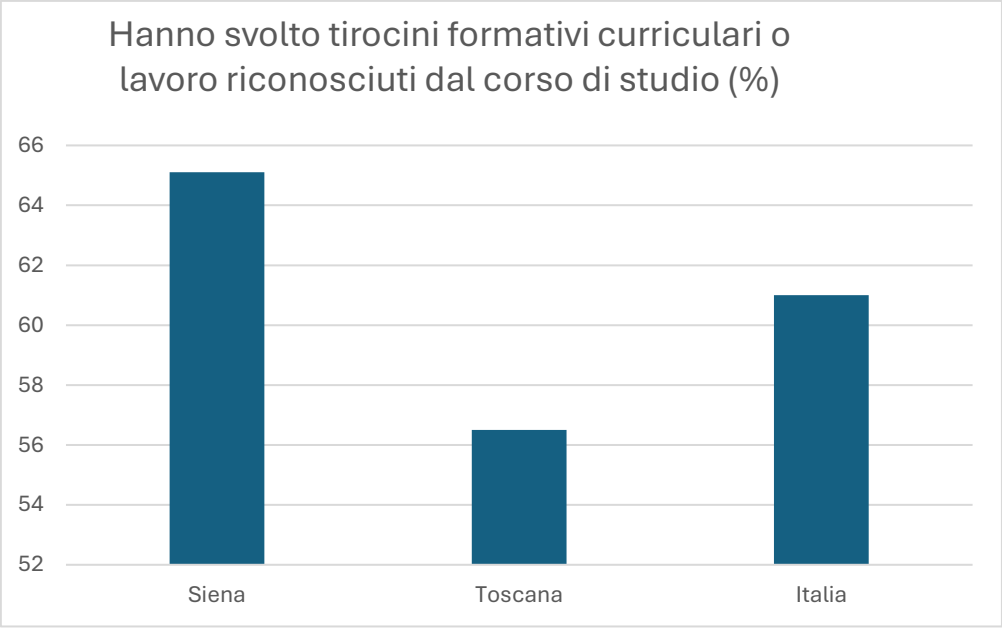
Il livello di soddisfazione dei laureati a Siena è particolarmente elevato, mediamente pari al 75%, per le discipline artistiche, letterarie e di educazione, tale valore è maggiore del 95%.



Sono apprezzate e fruite le attività proposte dall’Università di Siena, in merito all’accompagnamento al lavoro. Le iniziative, i servizi di orientamento e sostegno alla ricerca del lavoro e job placement sono utilizzati da percentuali più elevate rispetto al dato toscano e italiano.

Inoltre, più del 65% dei laureati nell’Ateneo senese, ha svolto tirocini formativi curriculari o lavoro riconosciuto dal corso di studio.

	Collettivo selezionato	Artistica, Letteraria ed Educazione	Economica, Giuridica e Sociale	Sanitaria e Agro- Veterinaria	STEM
Hanno usufruito di iniziative formative di orientamento al lavoro (%)					
Siena	60,3	58	62,7	59,2	60,2
Tosca na	49,53333333	43,66666667	52,93333333	50,33333	48,666 67
Italia	56,5	50,3	58,6	59,6	56,6
Hanno usufruito dei servizi di sostegno alla ricerca del lavoro (%)					
Siena	56,3	50,9	61,2	54,5	56,3
Tosca na	45,63333333	39,36666667	49,96666667	45,9	44,633 33
Italia	52,9	47,5	54,9	56,1	52,3
Hanno usufruito dell'ufficio/servizi job placement (%)					
Siena	58,3	55,2	61,4	56,9	57,9
Tosca na	45,7	42,3	49,83333333	45,73333	43,266 67
Italia	52,7	49,6	56,1	55,2	49,3



Il tasso di occupazioni dei laureati di Siena ad un anno dalla laurea è del 62,6% superiore al 62,3% toscano e 60,2% italiano. Generalmente, disaggregando per genere e tipo di laurea, il valore resta superiore al dato toscano e italiano, tranne per i laureati con laurea magistrale a ciclo unico e gli uomini con una laurea magistrale biennale.

Tra i laureati che dopo un anno non lavora, il 12,8% ha comunque già lavorato (valori inferiori sia per il dato toscano che italiano), mentre il 24,7% non ha mai lavorato, quest’ultimo valore è generalmente inferiore al corrispondente dato toscano ed italiano.

Tasso di occupazione a 1 anno dalla laurea anno 2024

Siena					Toscana				Italia			
	Collettiv o selezio ato	laurea di primo livello	laurea magistrale a ciclo unico	laurea magistral e biennale	Collettiv o selezio ato	laurea di primo livello	laurea magistrale a ciclo unico	laurea magistral e biennale	Collettiv o selezio ato	laurea di primo livello	laurea magistrale a ciclo unico	laurea magistral e biennale
U	63,4	44,2	75,6	82	63,0	44,4	80,0	85,1	61,3	43,9	78,6	84,7
D	62,1	49,8	79,7	71,1	61,8	47,6	79,4	76,8	59,4	45,1	76,9	76,8
T	62,6	47,8	78,3	75,4	62,3	46,3	79,6	80,4	60,2	44,6	77,5	80,1

Siena					Toscana				Italia			
	Colletti vo selezio nato	laurea di primo livello	laurea magistral e a ciclo unico	laurea magistra le biennale	Colletti vo selezio nato	laurea di primo livello	laurea magistral e a ciclo unico	laurea magistra le biennale	Colletti vo selezio nato	laurea di primo livello	laurea magistral e a ciclo unico	laurea magistra le biennale
Non lavorano ma hanno lavorato dopo la laurea	12,8	15,7	9,7	10,1	11,9	14,5	7,9	9,2	12	14,3	7,3	9,6
Non hanno mai lavorato dopo la laurea	24,7	36,5	11,9	14,5	25,8	39,2	12,4	10,4	27,8	41,1	15,2	10,3

La maggior parte dei laureati a Siena resta a lavorare nel centro Italia, lo confermano i valori da uno a tre anni dalla laurea. La retribuzione degli occupati a Siena è generalmente superiore a quella a livello toscano e italiano, in particolare, la retribuzione mensile delle donne a Siena, è sempre più alta rispetto al dato toscano e italiano.

Permane purtroppo un gap di notevole differenza salariale tra donne e uomini, sia a livello senese-toscano, che italiano.

Area geografica di lavoro (%) a 1 e 3 anni dalla laurea a Siena

1 anno dalla laurea					3 anni dalla laurea			
	Collettivo selezionato	laurea di primo livello	laurea magistrale a ciclo unico	laurea magistrale biennale	Collettivo selezionato	laurea di primo livello	laurea magistrale a ciclo unico	laurea magistrale biennale
Nord-Ovest	10,9	6,2	12,4	14,3	14,8	-	13,5	15,5
Nord-Est	7,3	5	17,5	5	9,4	-	12,7	7,8
Centro	69,7	78,4	57,6	67,7	59,6	-	58,7	60
Sud	5,9	4,8	7,4	6,3	7,2	-	7,9	6,9
Isole	2,6	3,1	3,2	2	3	-	4,4	2,4
Estero	3,3	2,4	1,8	4,8	5,8	-	2,8	7,3

Retribuzione mensile netta (medie, in euro) a 1 anno dalla laurea

Siena					Toscana				Italia			
	Collettivo selezionato	laurea di primo livello	laurea magistrale a ciclo unico	laurea magistrale e biennale	Collettivo selezionato	laurea di primo livello	laurea magistrale a ciclo unico	laurea magistrale e biennale	Collettivo selezionato	laurea di primo livello	laurea magistrale a ciclo unico	laurea magistrale e biennale
U	1526	1494	1748	1476	1521	1435	1652	1545	1536	1403	1672	1613
D	1394	1308	1561	1392	1337	1235	1464	1378	1323	1207	1466	1385
T	1443	1368	1620	1428	1416	1315	1527	1457	1410	1285	1532	1487

Tra gli occupati, a tre anni dalla laurea a Siena, la soddisfazione per il lavoro svolto è molto elevata e la propria laurea viene ritenuta molto efficace per il lavoro svolto.

	Collettivo selezionato	laurea di primo livello	laurea magistrale a ciclo unico	laurea magistrale biennale
Efficacia della laurea nel lavoro svolto (%)				
Molto efficace/Efficace	70,2	-	87,3	61,6
Abbastanza efficace	21,7	-	7,9	28,6
Poco/Per nulla efficace	8,1	-	4,8	9,8
Soddisfazione per il lavoro svolto (medie, scala 1-10)	7,8	-	7,8	7,8