

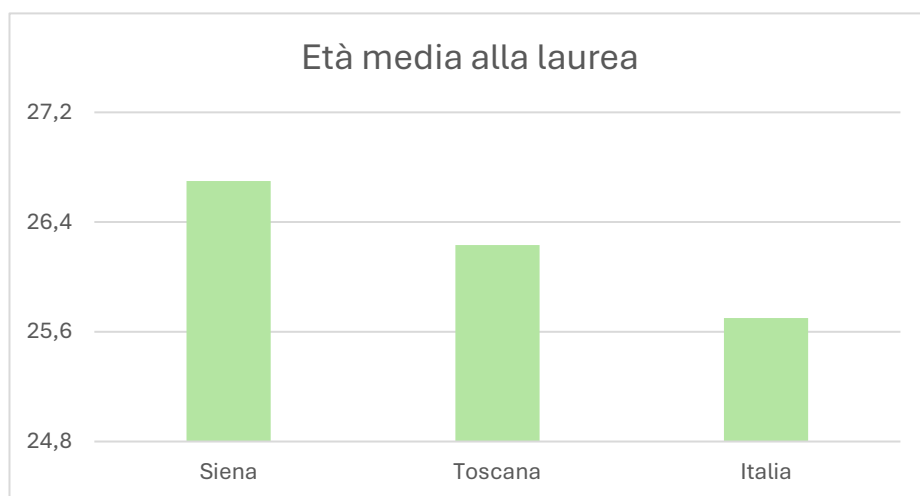
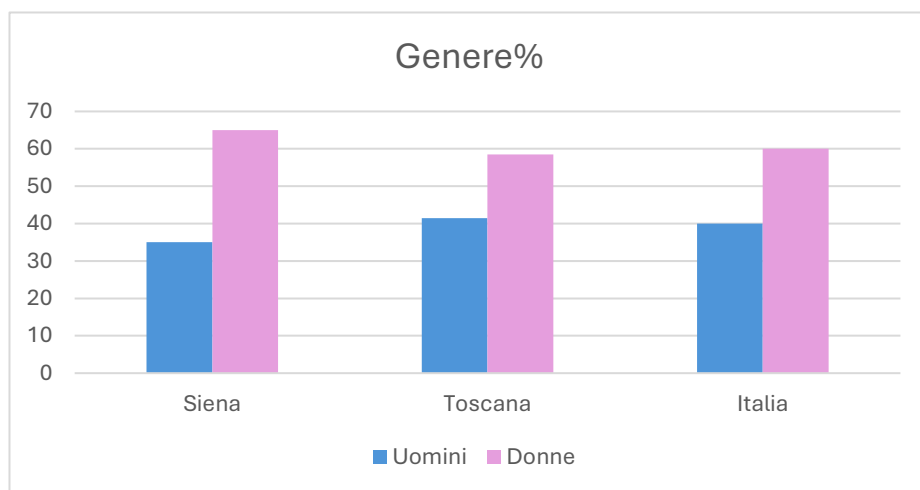
## Attrattività e occupabilità dei laureati a Siena

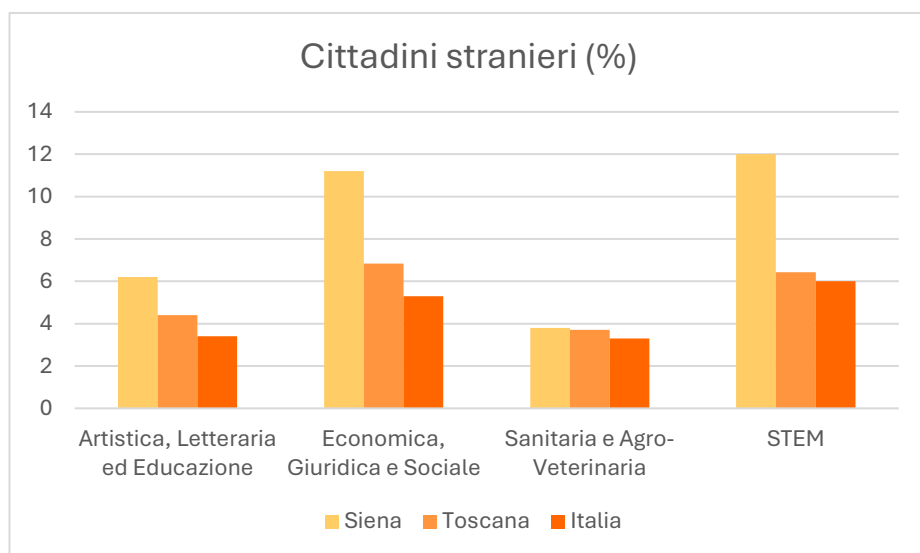
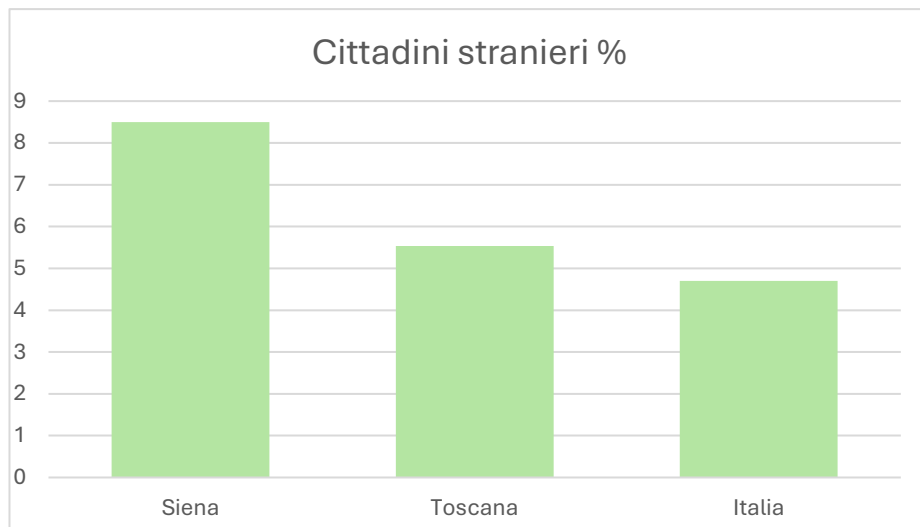
I laureati dell'Università di Siena per l'anno 2023 sono in due casi su tre donne, questo valore è di 6 punti percentuali più elevato del corrispondente dato a livello toscano e di 5 punti percentuali più elevato del dato italiano.

L'età media alla laurea, per i laureati dell'Ateneo senese, risulta essere maggiore rispetto al dato italiano e toscano, ma, si tratta, di una differenza massima di un anno.

Un valore, invece, particolarmente **rilevante**, rispetto al dato toscano e italiano, è la percentuale di laureati stranieri; l'8,5% a Siena, maggiore di 4 punti percentuali rispetto al valore italiano e di 3 rispetto a quello toscano. Tali studenti risultano essere maggiormente attratti da discipline STEM, economiche, giuridiche e sociali, anche queste percentuali sono particolarmente più elevate delle corrispondenti a livello italiano e toscano.

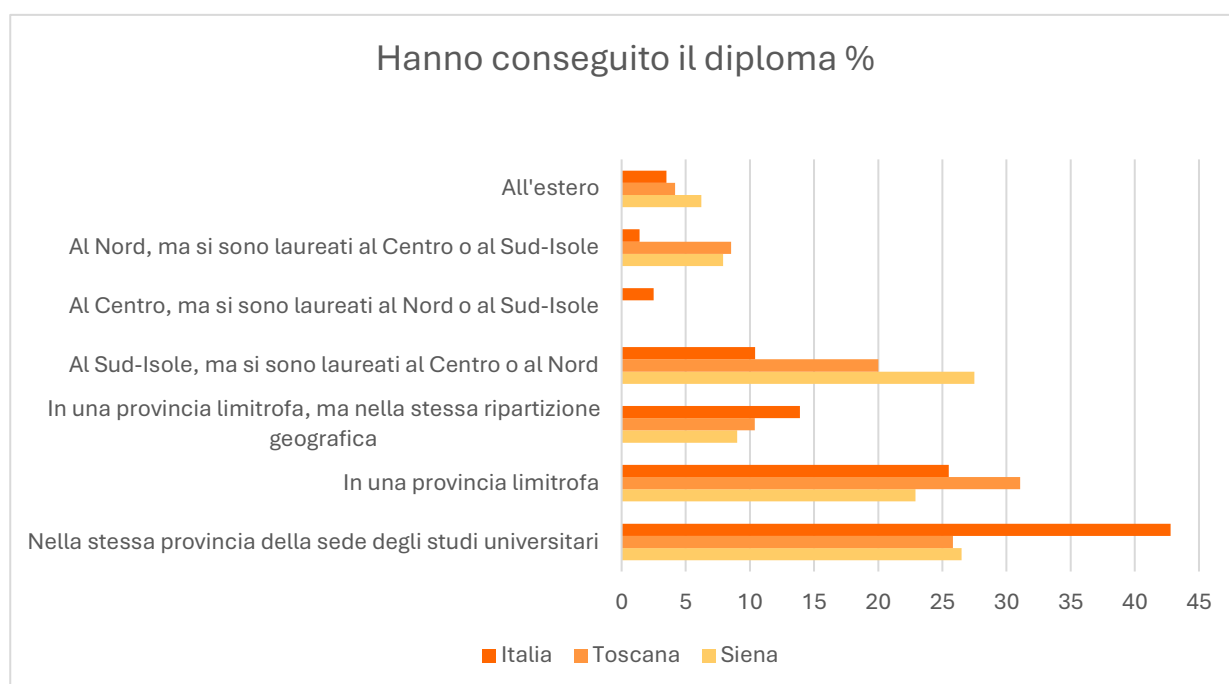
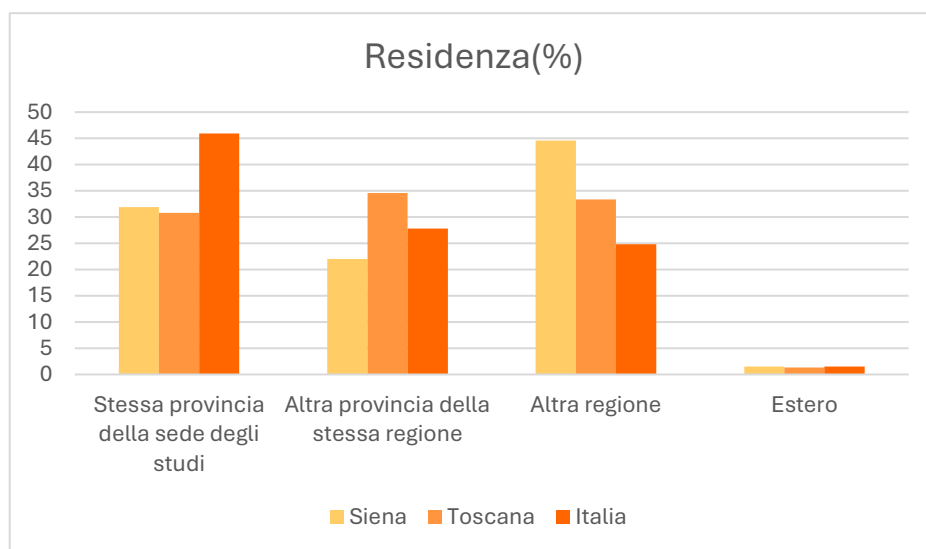
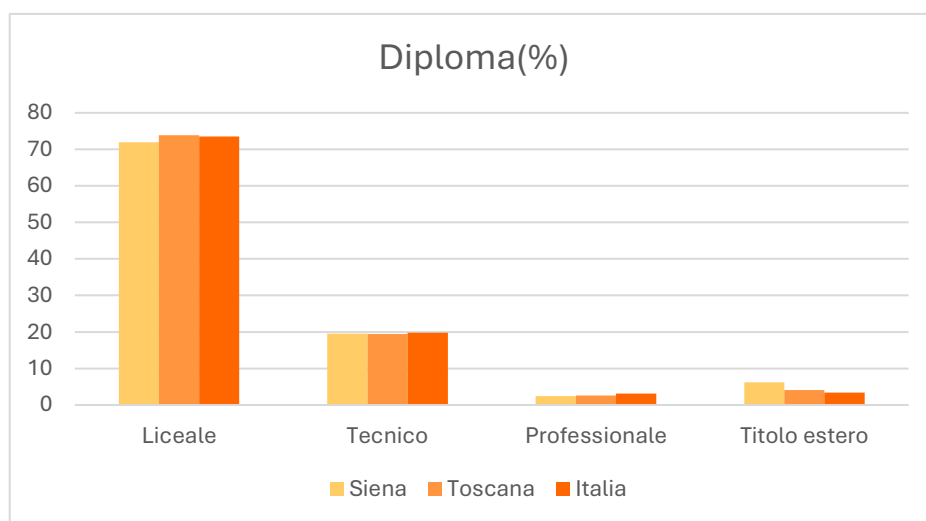
Profilo dei laureati anno 2023, dati ALMALAUREA



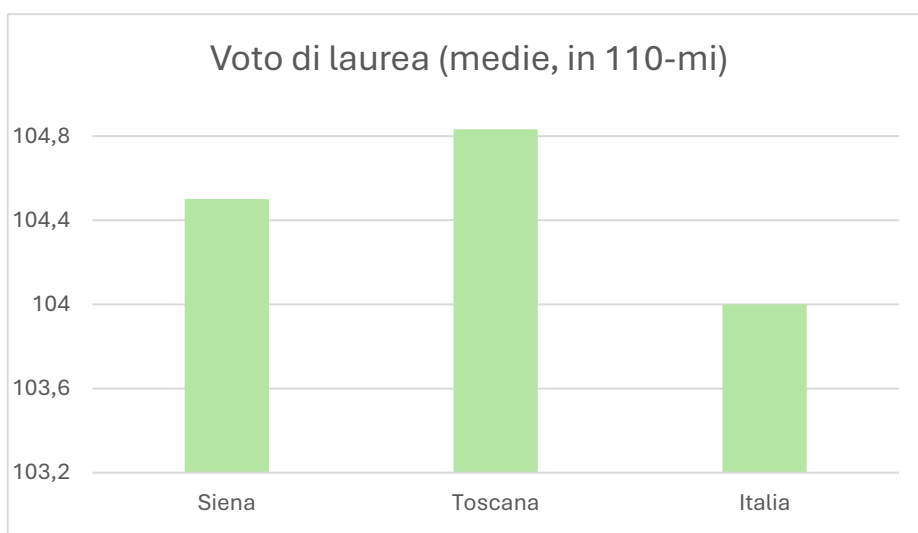
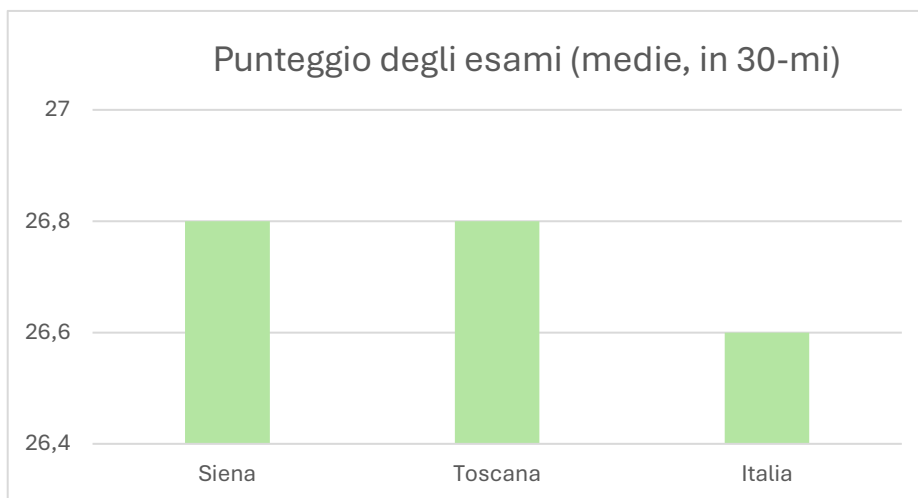


Più del 70% degli studenti inizia il suo percorso universitario con un diploma liceale, tale dato è in linea con il valore toscano e italiano, nell'Ateneo senese spicca una percentuale più alta di diplomati con titolo estero, il doppio rispetto al dato italiano.

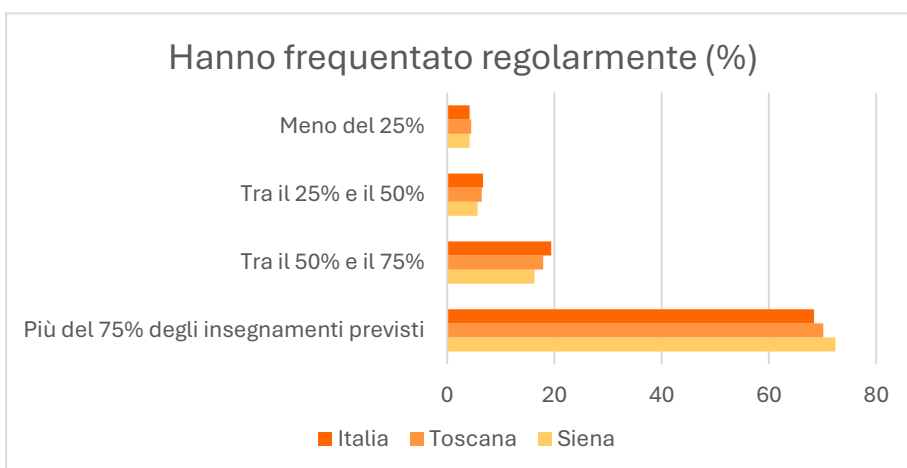
Più del 44% dei laureati dell'Università di Siena risiede in un'altra regione, tra essi, più della metà hanno conseguito il diploma al Sud-Isole. Tale dato risulta essere molto distante dal corrispondente valore italiano, dove circa il 46% dei laureati risiede nella stessa provincia della sede degli studi, zona in cui il 43% ha conseguito il diploma. A livello toscano, i valori sono simili al dato senese, ma, la maggior parte dei laureati si è diplomata in una provincia limitrofa alla sede degli studi universitari.



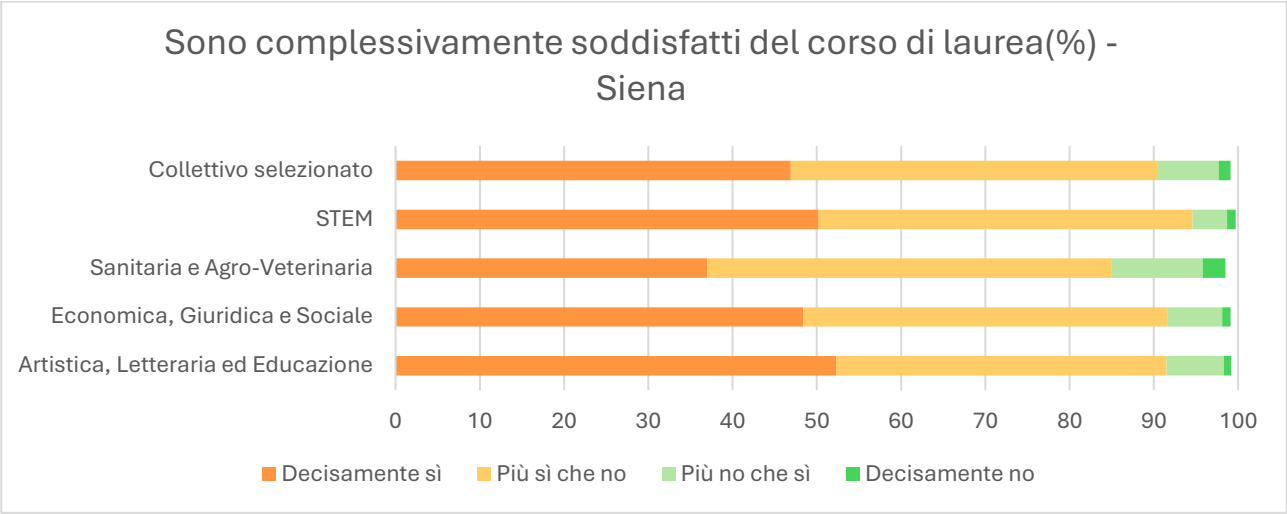
Il punteggio medio degli esami in 30-mi e il voto di laurea medio in 110-mi, sono in linea con il valore toscano, ma superiori al dato italiano.



Generalmente, due studenti su tre, frequenta regolarmente più del 75% degli insegnamenti previsti, nell'Ateneo senese tale valore è pari al 72,4%, maggiore di due e di quattro punti percentuali rispetto al dato toscano e italiano.



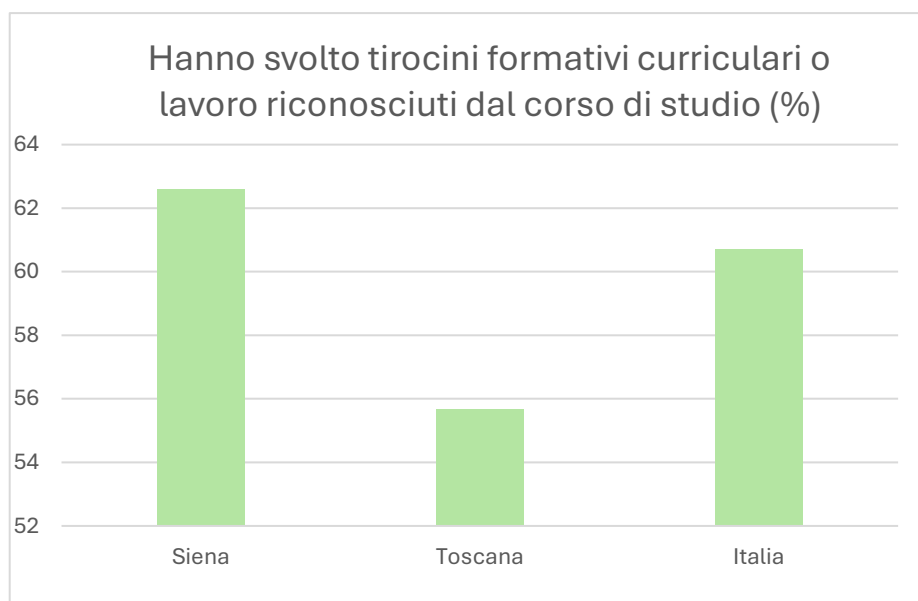
Il livello di soddisfazione dei laureati a Siena è particolarmente elevato, mediamente pari al 90%, per le discipline STEM, tale valore è maggiore del 94%.



Sono apprezzate e fruite le attività proposte dall’Università di Siena, in merito all’accompagnamento al lavoro. Le iniziative, i servizi di orientamento e sostegno alla ricerca del lavoro e job placement sono utilizzati da percentuali più elevate rispetto al dato toscano e italiano.

Inoltre, più del 62% dei laureati nell’Ateneo senese, ha svolto tirocini formativi curriculari o lavoro riconosciuto dal corso di studio.

	Collettivo selezionato	Artistica, Letteraria ed Educazione	Economica, Giuridica e Sociale	Sanitaria e Agro- Veterinaria	STEM
Hanno usufruito di iniziative formative di orientamento al lavoro (%)					
Siena	61,1	56,4	60,6	65,9	62
Toscana	49,3	43,3	51,9	52,9	47,9
Italia	56,4	50,5	58,4	60,1	56,1
Hanno usufruito dei servizi di sostegno alla ricerca del lavoro (%)					
Siena	56,9	49,3	59,1	60,2	58,1
Toscana	45,7	39,1	49,3	48,9	44,5
Italia	53,1	47,8	55,0	56,6	52,4
Hanno usufruito dell'ufficio/servizi job placement (%)					
Siena	60,1	55,1	62,8	61,1	59,7
Toscana	46,4	42,4	51,0	48,3	43,1
Italia	53,0	50,2	56,5	55,6	49,4



Il tasso di occupazioni dei laureati di Siena ad un anno dalla laurea è del 58,7% contro il 57,76% toscano e 55,3% italiano. Generalmente, disaggregando per genere e tipo di laurea, il valore resta superiore al dato toscano e italiano, tranne per i laureati con laurea magistrale a ciclo unico e gli uomini con una laurea magistrale biennale.

Tra i laureati che dopo un anno non lavora, l'11,7% ha comunque già lavorato (valori simili sia per il dato toscano che italiano), mentre il 29,6% non ha mai lavorato, quest'ultimo valore è generalmente inferiore al corrispondente dato toscano ed italiano.

#### Tasso di occupazione a 1 anno dalla laurea anno 2023

	Siena				Toscana				Italia			
	Collettivo selezionato	laurea di primo livello	laurea magistrale a ciclo unico	laurea magistrale biennale	Collettivo selezionato	laurea di primo livello	laurea magistrale a ciclo unico	laurea magistrale biennale	Collettivo selezionato	laurea di primo livello	laurea magistrale a ciclo unico	laurea magistrale biennale
<b>Uomini</b>	58,8	41,8	74,2	79,1	57,4	39,8	78,0	79,76	56,1	36,9	75,9	81,7
<b>Donne</b>	58,7	44,2	72,0	77,2	58,1	43,01	75,9	75,7	54,7	39,6	73,4	73,7
<b>Totale</b>	58,7	43,3	72,7	77,9	57,76	41,63	76,6	77,46	55,3	38,5	74,2	77,1

	Siena				Toscana				Italia			
	Collettivo selezionato	laurea di primo livello	laurea magistrale a ciclo unico	laurea magistrale biennale	Collettivo selezionato	laurea di primo livello	laurea magistrale a ciclo unico	laurea magistrale biennale	Collettivo selezionato	laurea di primo livello	laurea magistrale a ciclo unico	laurea magistrale biennale
<b>Non lavorano ma hanno lavorato dopo la laurea</b>	11,7	13,8	8,4	9,6	11,4	12,8	7,6	10,4	11,5	13,0	7,7	10,3
<b>Non hanno mai lavorato dopo la laurea</b>	29,6	42,9	18,9	12,5	29,9	45,5	15,7	12,2	33,2	48,5	18,1	12,6

La maggior parte dei laureati a Siena resta a lavorare nel centro Italia, lo confermano i valori da uno a tre anni dalla laurea. La retribuzione degli occupati a Siena è generalmente superiore a quella a livello toscano e italiano, risulta particolarmente elevata la differenza per le donne con laurea di primo livello.

Permane purtroppo un gap di notevole differenza salariale tra donne e uomini, sia a livello senese-toscano, che italiano.

#### Area geografica di lavoro (%) a 1 e 3 anni dalla laurea a Siena

1 anno dalla laurea					3 anni dalla laurea			
	Collettivo selezionato	laurea di primo livello	laurea magistrale a ciclo unico	laurea magistrale biennale	Collettivo selezionato	laurea di primo livello	laurea magistrale a ciclo unico	laurea magistrale biennale
Nord-Ovest	13,7	9,2	13,9	17,6	16,8	-	15	17,7
Nord-Est	7,8	5,1	17,6	6,2	9,2	-	9,8	8,9
Centro	67,5	77,4	57,4	62,6	58,6	-	61,5	57
Sud	4,5	3,1	7,9	4,5	7,4	-	8,7	6,6
Isole	2,5	2,7	1,9	2,6	2,6	-	2,4	2,6
Estero	3,9	2,3	1,4	6,4	5,1	-	2,4	6,6

#### Retribuzione mensile netta (medie, in euro) a 1 anno dalla laurea

Siena					Toscana				Italia			
	Collettivo selezionato	laurea di primo livello	laurea magistrale a ciclo unico	laurea magistrale biennale	Collettivo selezionato	laurea di primo livello	laurea magistrale a ciclo unico	laurea magistrale biennale	Collettivo selezionato	laurea di primo livello	laurea magistrale a ciclo unico	laurea magistrale biennale
Uomini	1456	1372	1782	1412	1454	1358	1597	1473	1451	1283	1583	1539
Donne	1352	1309	1605	1289	1302	1209	1519	1292	1269	1145	1432	1319
Totale	1389	1330	1664	1336	1383	1270	1544	1374	1343	1198	1481	1419

Tra gli occupati, a tre anni dalla laurea a Siena, la soddisfazione per il lavoro svolto è molto elevata e la propria laurea viene ritenuta molto efficace per il lavoro svolto.

	Collettivo selezionato	laurea di primo livello	laurea magistrale a ciclo unico	laurea magistrale biennale
Efficacia della laurea nel lavoro svolto (%)				
Molto efficace/Efficace	72,3	-	92,6	61
Abbastanza efficace	20,1	-	6	28
Poco/Per nulla efficace	7,6	-	1,4	11
Soddisfazione per il lavoro svolto (medie, scala 1-10)	7,9	-	8	7,8